к ЬКТНК Н Ш НЬК ПН М К ТН ПН ПН Н ЬК ЙК НЧК Т

Н ЧК

1.Ведущие клинические симптомы в диагностике повреждений и заболеваний прямой кишки.

2

0

0 2

0 0 0 0

0 0 2 2

2 0

2

2

0

0 0

2

0 2 , 0 -

- 2

2

Ж

, -2

0 0

0 2

Ж 2

2Ж

0 0 .

544 644

2

, -0 2

0 0

2

2

2

0

2

0 0

, 0 2 2 2

0

2 0

0 2

1

Ж 0 0
2Ж -
2
, -
, 0 -2
2

,
- 2

2

2. Повреждения прямой кишки.

2
0
, -2
0
2

0
2

0 .

0
2
0
2

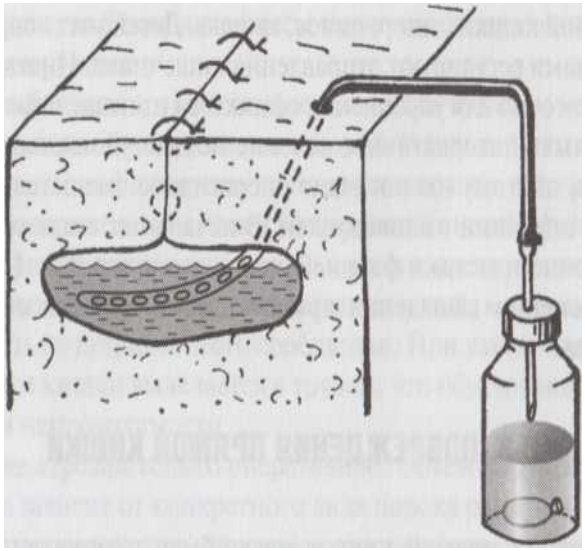

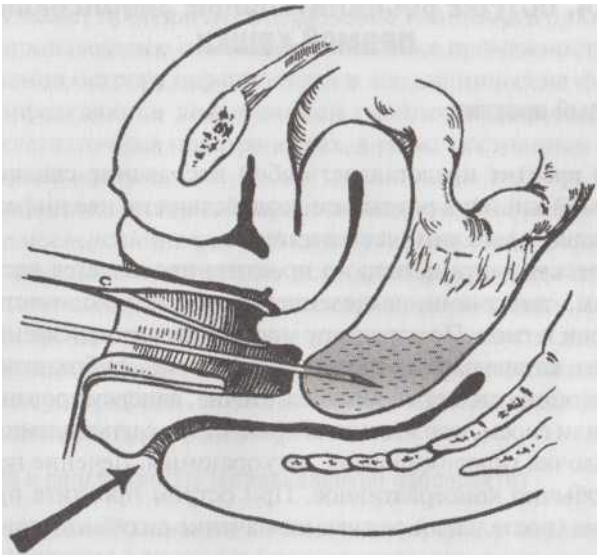

2 2

Д

2

2
0 ,).

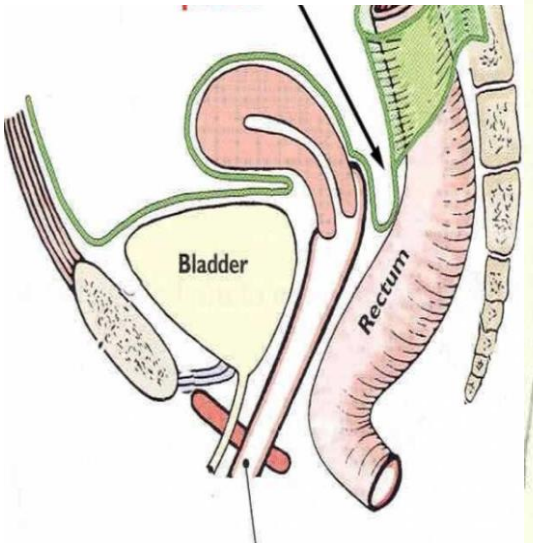

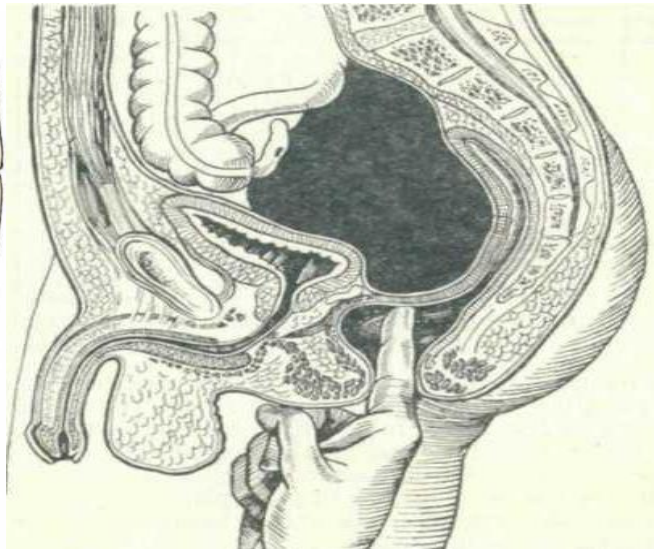

0
0
2 6 0
2
0
2
0
2 0
2 0
2

3. *Острый проктит и парапроктит.*

0 2
0 0
0 2
0 - 0 2 2
0 0 0 2 -
0 2 2
, 0 0 -
- ,
0 0
2 -2 0
0 0 2
, -
2
0
2
0 0 -
3

0 - 2
0 0 0
2Ж 0
0 2
0 0
2

2
0
2
Ж 0
2 Ж
0
-
0 2

0
0 7 7 0 2
0 0 0
2 0 -
2Ж
2Ж
0 2
0 2
0
2
0 0 2

2

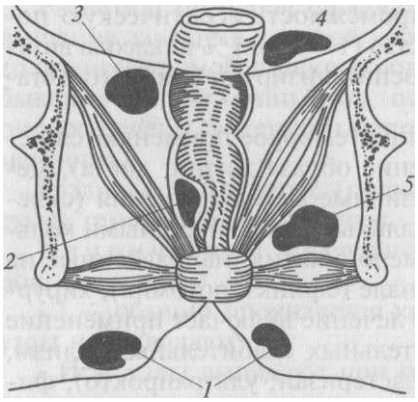

2
5 2 7 - 4
, - 9 - 2

-

2
0 0 2

2 0
7 84 0 2 0
0 2

2 -
2

0
2

-

- 2
0 0
0 2Ж
0
2 5 6 0 0
0 0 2Ж
0 2
-
0
2
2
0 0
0 0
2

0
0
2
2 0
0
2

2
0
0
2
2
2 0 -
2

4. Этиология, патогенез, клиника и лечение геморроя.

0
2
2Ж 2

2
0 0 -
2 2 0 0
2
2
, - 2
Ж 0
2

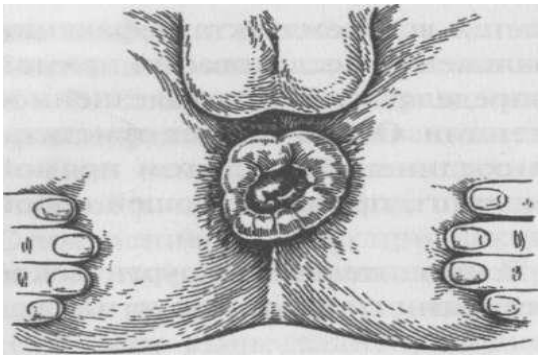

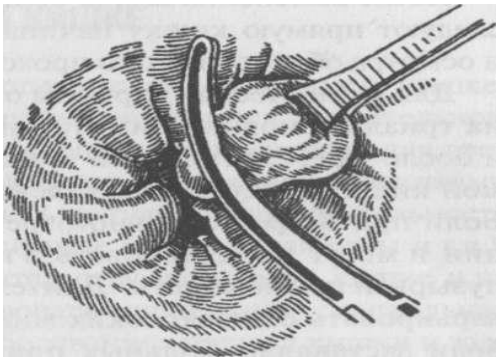

2 62

2 -
0
2
2
0 0
2 0
2Ж
2Ж
0 0 2
2
0
0 0
0 2
0 -
2 0
0 0 0 2
2 7 2
0 Ж 2 -
2
2

2
9 : 2

.
0 0 -
0 2

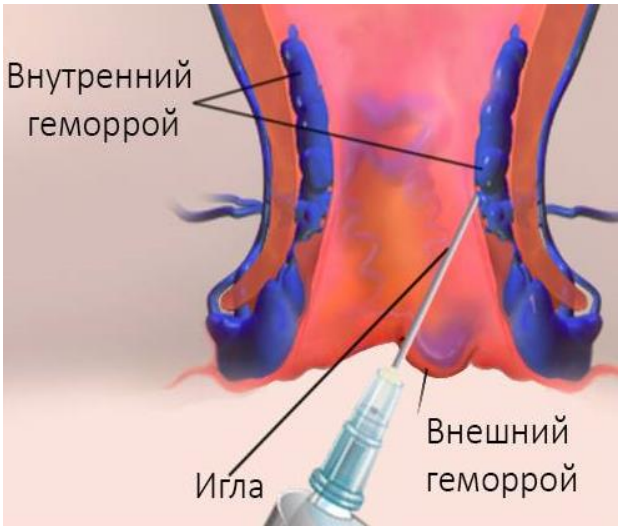
Внутренний геморрой
Игла
Внешний геморрой

2

2

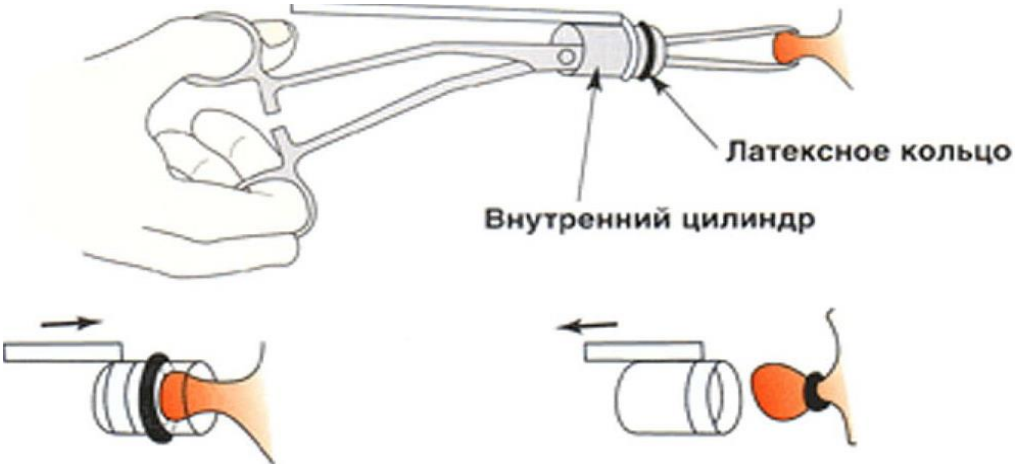
Латексное кольцо
Внутренний цилиндр

2

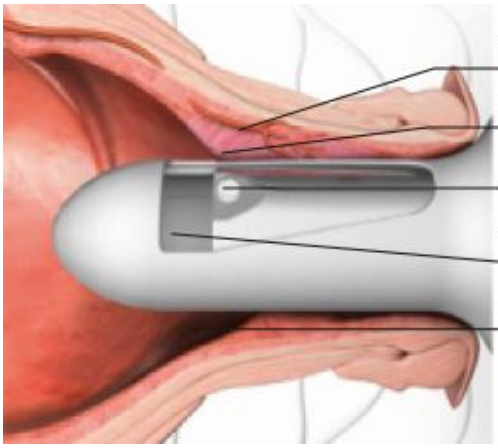
Геморроидальня артерия
Геморроидальный узел
Доплер-датчик
Манипуляционное окно
Прямая кишка

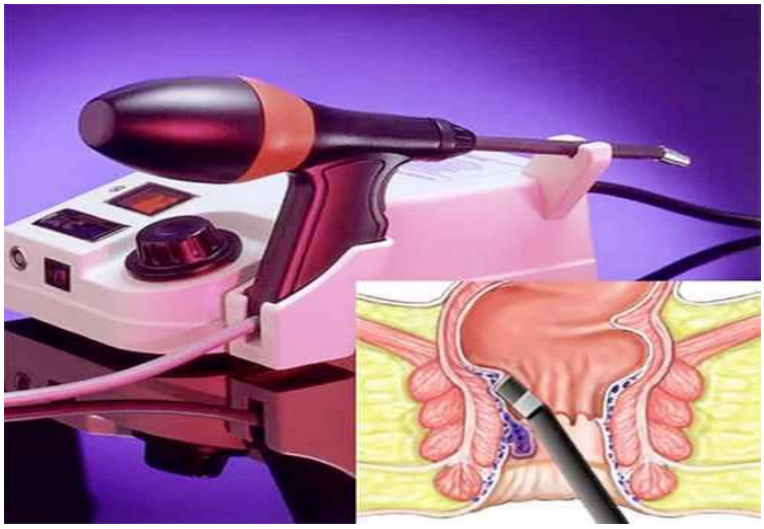

.

(- -
0
.

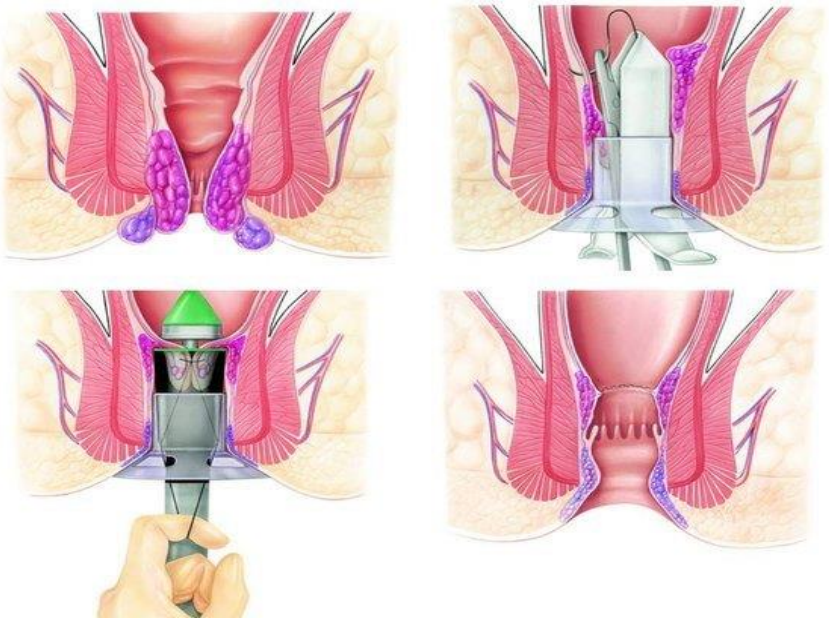

0 2
0 2

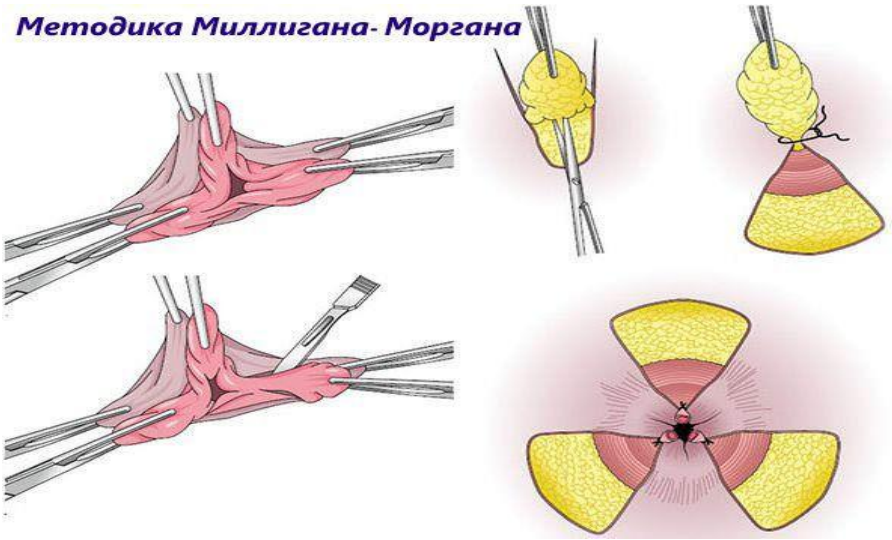

5. Выпадение прямой кишки, анальная трещина.

0 0
2
5- 6-
7- 2Ж
2
2
Ж 2
0 0 0 2
0
2 2 -
0 0 0
2
2
2
2Ж
0 0
0 0 2 0
2
2
0
2Ж 2Ж
2
2
0 2
Ж 2

, 0 -0
, 0 0 - 0 -2
Ж : 56 0
2
2
0
2Ж 0
0 0
2
2
0
2
0 0 .
2
0
2Ж
0 0 0 0
2
2
ДЖ2Ж 2
2
0 54 59
, 7: 7; -0
2 7 4
54) 9) 2
, 64 6 -
, - ,40 8) 5)
-2Ж
2Ж 0
2

6. Этиология, патогенез, клиника и лечение МКБ, почечной колики и острого цистита.

0
2
Ж

- , -2 0
2 0 0 0 0
2 0 , 0 0 -0
, - 0 0 0
, -2 , 0 0 -2
2 0
- 0 0 2
0 , - 2
0

2

0 0

2

0 2

0 2Ж

0 Д .

0

2

2Ж - 2

0

- 0

0 , 0 -2

2

2 0 2

0

2

0

, 0 0 -2

0 , 0 -0 -

0

0

2

2

0

0 , 0 0 -0

0 0

2



- 0

, 0 -2

0 , 0 0 0 0 -2

0 .

2 , -0
, -0 , - -
2 0
- 2Ж
2 , -2
Ж , -
2
Ж 2
0 0 0
2
2
0 0
2 0 0 , -2
0 0
0 0 2
, 0 0 0 2
0 , 2
0 0 2
0 2 2
0
0 2 , 0
0 0 08 - 0 -
-0 0 0 0
0 2
0 0 0
2
, 0405 409)).

7.Этиология, патогенез, клиника и лечение острого пиелонефрита и паранефтита.

0
2Ж
0
0 0 -
2
2 0
0 0 0 2

0 0
2Ж
0 0
0 2Ж 0
2 Ж
- 0 0 0
2
0
2

. Ж

- 2 Ж

2

, 0 -0

, 0 - 2

- 2

2

0

0 2

0

2

0 2

0 0 84 2

0 2 0

0 2

2

0 0 0

2 , -

2 Ж Н

`% lh&Đ elb c4`& hvÀb'• kgbih\llm^Z

84) 94 4)
4 2 ,
-2
0 0 0
0 2
2
2
Д , - ,

-2 2 -
, - , -0
2
0 2
0

, 0 -
2
Д 0
2 - 2Ж
0 0 0
0
0 0 , 0 -0
0 .

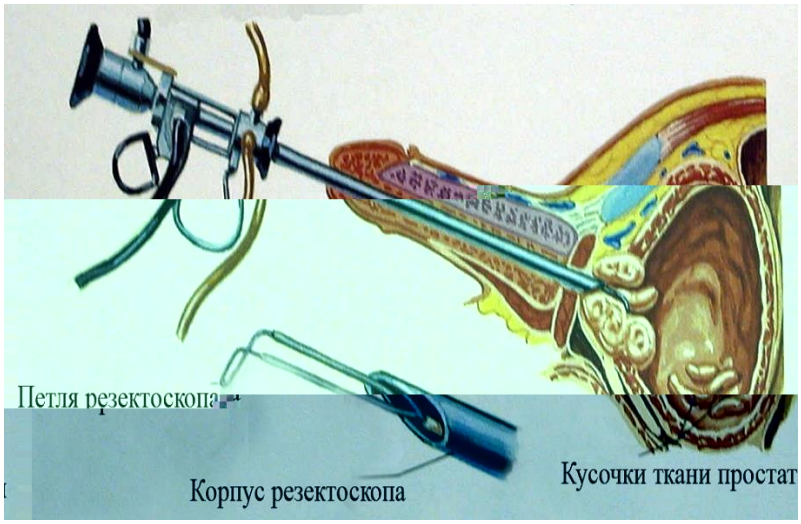

2

2
Ж 2
2 0
0 0
0 2
0

0
0
, 0 0 -2
0 0
2
0
0
0 0
2
Ж

2Ж 2

0 2 0

, 0 -2
2
2
2
0 0
0
0 2

0 -
0 2

2

2 , 0 -0
0
0 9 54 84) 0
9 5 6) 2
0 0
2

-
0 0
2
Ж 2Ж
0
0 , 0
-2
0
0 2 -
2
0 2
0

2

9. ***Этиология, патогенез, клиника и лечение простатита, орхиэпидидимита и баланопостита.***

Ж
2 0
2
0 , 0 0 -0
0 2
2
2 Ж
2 0 2
0 0
0 0 2
0 2 0
2
Д 0 0 2Д
0 0 0 2
0
0 7 84 0 0
2 2
2
2 2
0 0 0 0 ,
-2Д 2
0 2
2
0 2
2 2Ж
3 0 0
2 2Ж -
2
0 2

2Ж
0 2
2 ,6 8 94)
-0 - ,
-0 2

2 2 0
2
0 0 2
2 0
0 0 -
2
0
2
т чнч 0
2 2

0 0
2 0 0 0
0 2
2
0 2
2
2 2
2 0

, 0405) - 0
2
2

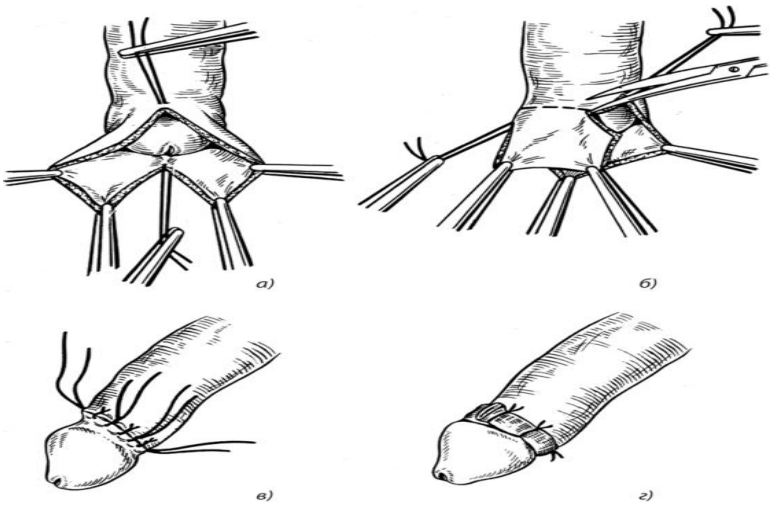

2

10. Лечение варикоцеле, водянки яичка, фимоза, парафимоза, крипторхизма.

2
54 59) 2
0 0 0
0 2Ж
0
2
2
- , 0 0 -2
2 0 0 0
2
2
2
0
2 0 2
2
, - 2
2

2
2Ж 0
2 0
2
0
2 2

2
2
2
2
2 2
Ж
2
6 2
Ж
0 0 2
2
2
2
2Ж
0 2 0 0
2Ж
0 0
2

2
2
Ж
9 : 8 9 0
2
.

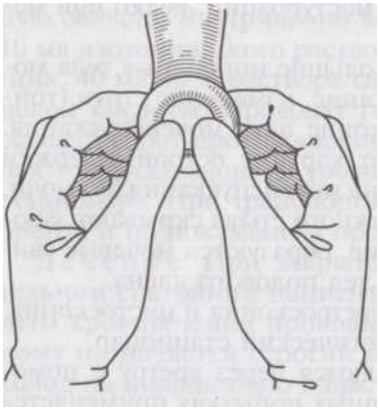

2
2
0 0
0
.
2Ж
0 0
0 2 -
2
2Ж %
, 6 9 94)
-0 0 40)
0
0 2

2Ж 2Ж

2

11. Новообразования прямой кишки.

0
2
0 0
0 0 2
2
2
0 2
2

2
2

0 0 2
0 0 0
0 0 2 0
0 0 0
2
2

4 :)
2
Ж 0
0 0 0 2
0 0
0 0 0
2
0
0 2

1. ; 9- 4) 0 0 2
2. 0 0 0 2
3. , 0 0 0 0
0 0 0
-2
4. , -2
2
2. 2
3. , 0 0 -2
59
2Ж 2
0 , -2
0 0
2 2Ж
0 0
- 0
0 2
2

2

8. Онкоурология: рак простаты и мочевого пузыря.

0 0
0 0 0
2
0
2
7) 2
2
2
2Ж 2
0 0
2

2 0 0
2 2Ж 0

2

2 0 0

, - 2

0 -

2

54)

2

XMRV.

0 0 2

2 -

0 0

0

0 0 0

2

0 2Ж

2

2

, 0 0 -

, Д-

, -

2

,5 2- 0 -

, -

84

; 4

2

2

2 0

2