


СОГЛАСОВАНО


Первый заместитель министра
здравоохранения Краснодарского края
(Должность лица, утверждающего документ)



УТВЕРЖДАЮ

Должность лица, утверждающего документ

Щукина Л.В.
(ФИО)



**ПЛАН
ФИНАНСОВО_ХОЗЯЙСТВЕННОЙ ДЕЯТЕЛЬНОСТИ
НА 2018 ГОД И ПЛАНОВЫЙ ПЕРИОД 2019 И 2020 ГОДЫ**

от "30" ноября 2018 г.

Наименование учреждения

Государственное бюджетное профессиональное образовательное учреждение "Новороссийский
медицинский колледж" министерства здравоохранения Краснодарского края

Реквизиты учреждения

ИНН 2315081889 КПП 231501001

Наименование органа, осуществляющего
функции и полномочия учредителя

Министерство здравоохранения Краснодарского края

Адрес фактического местонахождения

г.Новороссийск, ул.Свободы,23

Единица измерения: руб. (с точностью до двух знаков после запятой - 0,00)

КОДЫ	
Дата	
по ОКПО	1963812
по Реестру	
Даты изменений	
по ОКТМО	3720000
Глава по БК	828
по ОКЕИ	
по ОКВ	

Показатели по поступлениям и выплатам учреждения

Государственное бюджетное профессиональное образовательное учреждение "Новороссийский медицинский колледж" министерства здравоохранения Краснодарского края
(наименование учреждения)

на 01 апреля 2018г.


Наименование показателя	Код строки	Код по бюджетной классификации Российской Федерации	Объем финансового обеспечения, руб (с точностью до двух знаков после запятой - 0,00)						всего	из них гранты
			в том числе							
			Субсидии на финансовое обеспечение выполнения государственного задания	Субсидии, предоставляемые в соответствии с абзацем вторым пункта 1 статьи 78.1 Бюджетного кодекса Российской Федерации	Субсидии на осуществление капитальных вложений	Средства обязательного медицинского страхования	Поступления от оказания услуг (выполнения работ) на платной основе и от иной приносящей доход деятельности			
1	2	3	4	5	6	7	8	9	10	
Остаток средств на начало года, всего:	001	X	2 968 849,41					2 968 849,41		
Поступления, всего:	100	X	63 991 590,36	28 066 100,00	3 730 300,00			32 195 190,36		
Доходы от собственности	110	120	166 810,29	X	X	X	X	166 810,29	X	
Доходы от использования имущества, находящегося в государственной собственности и переданного в аренду	111	121	166 810,29					166 810,29		
Доходы от оказания услуг, работ в том числе:	112	130	58 994 480,07	28 066 100,00				30 928 380,07		
Доходы от оказания услуг, работ	120	131	58 943 801,27	28 066 100,00	X	X		30 877 701,27		

1	2	3	4	5	6	7	8	9	10
Доходы по условным арендным платежам(возмещение коммунальных услуг)	121	135	50 678,80					50 678,80	
Прочие доходы,в том числе	150	180	4 830 300,00		3 730 300,00			1 100 000,00	
Иные субсидии, предоставленные из бюджета	151	183	3 730 300,00	X	3 730 300,00		X	X	X
Прочие доходы	152	189	1 100 000,00	X	X	X	X	1 100 000,00	
Выплаты по расходам, всего:	200	X	66 960 439,77	28 066 100,00	3 730 300,00			35 164 039,77	
В том числе на: выплаты персоналу всего:	210	100	51 969 135,93	22 741 451,89				29 227 684,05	
Из них: оплата труда и начисления на выплаты по оплате труда, в т.ч.:	211	111,119	51 603 135,93	22 735 451,89				28 867 684,05	
Фонд оплаты труда	212	111	39 633 744,97	17 461 944,62				22 171 800,35	
Иные выплаты персоналу учреждений, за исключением фонда оплаты труда	213	112	366 000,00	6 000,00				360 000,00	
Взносы по обязательному социальному страхованию на выплаты по оплате труда работников и иные выплаты работникам учреждений	215	119	11 969 390,97	5 273 507,27				6 695 883,70	
Социальные и иные выплаты населению, всего, в т.ч.:	220	300	1 479 519,32	1 479 519,32					
Социальные выплаты гражданам, кроме публичных нормативных социальных выплат	221	320	1 479 519,32	1 479 519,32					
Из них: пособия, компенсации и иные выплаты гражданам, кроме публичных нормативных обязательств	222	321	1 479 519,32	1 479 519,32					
Стипендии	223	340	2 635 300,00		2 635 300,00				
Уплату налогов, сборов и иных платежей, всего в т.ч.:	230	850	418 737,90	65 297,97				353 439,93	
Налог на имущество и земельный налог	231	851	292 655,68	61 172,81				231 482,87	
Уплата прочих налогов и сборов	232	852	36 082,22	4 125,16				31 957,06	
Уплата иных платежей	233	853	90 000,00					90 000,00	
Расходы на закупку товаров, работ, услуг, всего	260	X	10 457 746,61	3 779 830,82	1 095 000,00			5 582 915,79	

I	2	3	4	5	6	7	8	9	10
Прочая закупка товаров, работ и услуг для обеспечения государственных (муниципальных) нужд, в т.ч.:	263	244	10 457 746,61	3 779 830,82	1 095 000,00			5 582 915,79	
Услуги связи	264	244	344 202,52	156 520,00				187 682,52	
Транспортные услуги	265	244	154 400,00	64 800,00				89 600,00	
Коммунальные услуги	266	244	1 945 786,21	872 188,34				1 073 597,87	
Работы, услуги по содержанию имущества	268	244	1 329 782,00	273 647,00	513 000,00			543 135,00	
Прочие работы, услуги	269	244	4 049 263,38	1 255 933,98	537 000,00			2 256 329,40	
Увеличение стоимости основных средств	270	244	1 905 134,00	997 934,00				907 200,00	
Увеличение стоимости материальных запасов	272	244	729 178,50	158 807,50	45 000,00			525 371,00	
Поступление финансовых активов, всего:	300	X	66 960 439,77	28 066 100,00	3 730 300,00			35 164 039,77	
Из них: увеличение остатков средств	310	510	66 960 439,77	28 066 100,00	3 730 300,00			35 164 039,77	
Выбытие финансовых активов, всего	400		66 960 439,77	28 066 100,00	3 730 300,00			35 164 039,77	
Из них: уменьшение остатков средств	410	610	66 960 439,77	28 066 100,00	3 730 300,00			35 164 039,77	
Остаток средств на конец года	500	X	0,00	0,00					

* Примечание: при оформлении таблицы необходимо применять "Фильтр" "Не пустые строки", графы и строки при отсутствии заполненных показателей - скрывать.

Главный бухгалтер
тел.88617645953


(подпись)

Цекарская А.А.
(расшифровка подписи)

Показатели по поступлениям и выплатам учреждения

Государственное профессиональное образовательное учреждение "Новороссийский медицинский колледж" министерства здравоохранения Краснодарского края

на 01 января 2019г.

1-й год планового периода

Наименование показателя	Код строки	Код по бюджетной классификации Российской Федерации	Всего	Объем финансового обеспечения, руб (с точностью до двух знаков после запятой - 0,00)						в том числе	
				Субсидии на финансовое обеспечение выполнения государственного задания	Субсидии, предоставляемые в соответствии с абзацем вторым пункта 1 статьи 78.1 Бюджетного кодекса Российской Федерации	Субсидии на осуществление капитальных вложений	Средства обязательного медицинского страхования	Поступления от оказания услуг (выполнения работ) на платной основе и от иной приносящей доход деятельности			
								из них	гранты		
1	2	3	4	5,00	6	7	8	9	10		
Остаток средств на начало года, всего:	001	X									
Поступления, всего:	100	X	63 676 857,64	28 078 900,00	2 773 500,00			32 824 457,64			
Доходы от собственности	110	120	134 277,00	X	X	X	X	134 277,00	X		
Доходы от использования имущества, находящегося в государственной собственности и переданного в аренду	111	121	134 277,00					134 277,00			
Доходы от оказания услуг, работ в том числе:	112	130	59 969 080,64	28 078 900,00				31 890 180,64			
Доходы от оказания услуг, работ	120	131	59 969 080,64	28 078 900,00	X	X	X	31 890 180,64			
Иные субсидии, предоставленные из бюджета в том числе:	150	180	2 773 500,00	X	2 773 500,00		X	X	X		
Иные субсидии, предоставленные из бюджета	151	183	2 773 500,00		2 773 500,00						
Прочие доходы в том числе:	160	180	800 000,00	X	X	X	X	800 000,00			
Прочие доходы	161	189	800 000,00					800 000,00			
Выплаты по расходам, всего:	200	X	63 676 857,64	28 078 900,00	2 773 500,00			32 824 457,64			
В том числе на: выплаты персоналу всего:	210	100	51 565 120,21	22 761 177,08				28 803 943,13			

1	2	3	4	5,00	6	7	8	9	10
Из них: оплата труда и начисления на выплаты по оплате труда, в т.ч.:	211	111,119	51 439 720,21	22 755 777,08				28 683 943,13	
Фонд оплаты труда	212	111	39 508 233,65	17 477 555,36				22 030 678,29	
Иные выплаты персоналу учреждений, за исключением фонда оплаты труда	213	112	125 400,00	5 400,00				120 000,00	
Взносы по обязательному социальному страхованию на выплаты по оплате труда работников и иные выплаты работникам учреждений	215	119	11 931 486,56	5 278 221,72				6 653 264,84	
Социальные и иные выплаты населению, всего, в т.ч.:	220	300	4 737 914,77	1 987 214,77	2 773 500,00				
Социальные выплаты гражданам, кроме публичных нормативных социальных выплат	221	320	1 987 214,77	1 987 214,77					
Из них: пособия, компенсации и иные выплаты гражданам, кроме публичных нормативных обязательств	222	321	1 987 214,77	1 987 214,77					
Стипендии	223	340	2 750 700,00		2 750 700,00				
Иные бюджетные ассигнования, в т.ч.:	226	800	272 353,68	50 256,49				222 097,19	
Уплату налогов, сборов и иных платежей, всего в т.ч.:	230	850	272 353,68	50 256,49				222 097,19	
Налог на имущество и земельный налог	231	851	110 614,02	46 141,83				64 472,19	
Уплата прочих налогов и сборов	232	852	71 739,66	4 114,66				67 625,00	
Уплата иных платежей	233	853	90 000,00					90 000,00	
Расходы на закупку товаров, работ, услуг, всего	260	X	7 101 468,98	3 280 251,66	22 800,00			3 798 417,32	
Прочая закупка товаров, работ и услуг для обеспечения государственных (муниципальных) нужд, в т.ч.:	263	244	7 101 468,98	3 280 251,66	22 800,00			3 798 417,32	
Услуги связи	264	244	333 737,60	152 476,80				181 260,80	

1	2	3	4	5,00	6	7	8	9	10
Транспортные услуги	265	244	112 900,00	32 400,00				80 500,00	
Коммунальные услуги	266	244	1 961 422,67	904 721,67				1 056 701,00	
Работы, услуги по содержанию имущества	268	244	849 912,09	306 777,09				543 135,00	
Прочие работы, услуги	269	244	3 331 076,89	1 637 533,97	22 800,00			1 670 742,92	
Увеличение стоимости основных средств	270	244	87 534,63	87 534,63					
Увеличение стоимости материальных запасов	272	244	424 885,10	158 807,50				266 077,60	
Поступление финансовых активов, всего:	300	X	63 676 857,64	28 078 900,00	2 773 500,00			32 824 457,64	
Из них: увеличение остатков средств	310	510	63 676 857,64	28 078 900,00	2 773 500,00			32 824 457,64	
Выбытие финансовых активов, всего	400		63 676 857,64	28 078 900,00	2 773 500,00			32 824 457,64	
Из них: уменьшение остатков средств	410	610	63 676 857,64	28 078 900,00	2 773 500,00			32 824 457,64	
Прочие выбытия	411								
Остаток средств на конец года	500	X		0,00					

Главный бухгалтер
тел.88617645953


(подпись)

Пекарекая А.А.
(расшифровка подписи)

Показатели по поступлениям и выплатам учреждения

Государственное бюджетное профессиональное образовательное учреждение "Новороссийский медицинский колледж" министерства здравоохранения Краснодарского края

на 01 января 2020г.


2-й год планового периода

Наименование показателя	Код строки	Код по бюджетной классификации Российской Федерации	Всего	Объем финансового обеспечения, руб (с точностью до двух знаков после запятой - 0,00)						в том числе	
				Субсидии на финансовое обеспечение выполнения государственного задания	Субсидии, предоставляемые в соответствии с абзацем вторым пункта 1 статьи 78.1 Бюджетного кодекса Российской Федерации	Субсидии на осуществление капитальных вложений	Средства обязательного медицинского страхования	Поступления от оказания услуг (выполнения работ) на платной основе и от иной приносящей доход деятельности	из них гранты		
I	2	3	4	5,00	6	7	8	9	10		
Остаток средств на начало года, всего:	001	X									
Поступления, всего:	100	X	63 741 257,64	27 917 000,00	2 999 800,00	2 999 800,00		32 824 457,64			
Доходы от собственности	110	120	134 277,00	X	X	X	X	134 277,00	X	X	X
Доходы от использования имущества, находящегося в государственной собственности и переданного в аренду	111	121	134 277,00								
Доходы от оказания услуг, работ в том числе:	112	130	59 807 180,64	27 917 000,00	X	X		31 890 180,64			
Доходы от оказания услуг, работ	120	131	59 807 180,64	27 917 000,00	X	X		31 890 180,64			
Иные субсидии, предоставленные из бюджета в том числе:	150	180	2 999 800,00	X	2 999 800,00		X	X	X	X	X
Иные субсидии, предоставленные из бюджета	151	183	2 999 800,00		2 999 800,00						
Прочие доходы в том числе:	160	180	800 000,00	X	X	X	X	800 000,00			
Прочие доходы	161	189	800 000,00					800 000,00			
Выплаты по расходам, всего:	200	X	63 741 257,64	27 917 000,00	2 999 800,00	2 999 800,00		32 824 457,64			

1	2	3	4	5,00	6	7	8	9	10
В том числе на: выплаты персоналу всего:	210	100	51 726 159,12	22 922 215,99				28 803 943,13	
Из них: оплата труда и начисления на выплаты по оплате труда, в т.ч.:	211	111,119	51 600 759,12	22 916 815,99				28 683 943,13	
Фонд оплаты труда	212	111	39 631 919,45	17 601 241,16				22 030 678,29	
Иные выплаты персоналу учреждений, за исключением фонда оплаты труда	213	112	125 400,00	5 400,00				120 000,00	
Взносы по обязательному социальному страхованию на выплаты по оплате труда работников и иные выплаты работникам учреждений	215	119	11 968 839,67	5 315 574,83				6 653 264,84	
Социальные и иные выплаты населению, всего, в т.ч.:	220	300	4 924 275,84	1 958 875,84		2 999 800,00			
Социальные выплаты гражданам, кроме публичных нормативных социальных выплат	221	320	1 958 875,84	1 958 875,84					
Из них: пособия, компенсации и иные выплаты гражданам, кроме публичных нормативных обязательств	222	321	1 958 875,84	1 958 875,84					
Стипендии	223	340	2 965 400,00			2 965 400,00			
Иные бюджетные ассигнования, в т.ч.:	226	800	272 353,67	50 256,48				222 097,19	
Уплату налогов, сборов и иных платежей, всего в т.ч.:	230	850	272 353,67	50 256,48				222 097,19	
Налог на имущество и земельный налог	231	851	110 614,02	46 141,83				64 472,19	
Уплата прочих налогов и сборов	232	852	71 739,65	4 114,65				67 625,00	
Уплата иных платежей	233	853	90 000,00					90 000,00	
Расходы на закупку товаров, работ, услуг, всего	260	X	6 818 469,00	2 985 651,68		34 400,00		3 798 417,32	

1	2	3	4	5,00	6	7	8	9	10
Прочая закупка товаров, работ и услуг для обеспечения государственных (муниципальных) нужд, в т.ч.:				5,00					
263	244	244	6 818 469,00	2 985 651,68	34 400,00			3 798 417,32	
264	244	244	341 028,40	156 484,80				184 543,60	
265	244	244	112 900,00	32 400,00				80 500,00	
266	244	244	1 992 737,24	904 721,67				1 088 015,57	
268	244	244	849 912,09	306 777,09				543 135,00	
269	244	244	3 044 068,91	1 338 925,99	34 400,00			1 670 742,92	
270	244	244	87 534,63	87 534,63					
272	244	244	390 287,73	158 807,50				231 480,23	
300	X	X	63 741 257,64	27 917 000,00	2 999 800,00			32 824 457,64	
Из них: увеличение остатков средств	310	510	63 741 257,64	27 917 000,00	2 999 800,00			32 824 457,64	
Выбытие финансовых активов, всего	400		63 741 257,64	27 917 000,00	2 999 800,00			32 824 457,64	
Из них: уменьшение остатков средств	410	610	63 741 257,64	27 917 000,00	2 999 800,00			32 824 457,64	
Прочие выбытия	411								
Остаток средств на конец года	500	X		0,00					

Главный бухгалтер
тел. 88617645953


(подпись)

Пекарская А.А.
(расшифровка подписи)

Показатели выплат по расходам на закупку товаров, работ, услуг учреждения на 01 апреля 2018 г.

Наименование показателя	Код строки	Год начала закупки	Сумма выплат по расходам на закупку товаров, работ и услуг, руб (с точностью до двух знаков после запятой - 0,00) в том числе:																					
			всего на закупки						в соответствии с Федеральным законом от 5 апреля 2013 г. N 44-ФЗ "О контрактной системе в сфере закупок товаров, работ, услуг для обеспечения государственных и муниципальных нужд"															
			на 2018г. очередной финансовый год	на 2019г. 1-ый год планового периода	на 2020г. 2-ой год планового периода	на 2018г. очередной финансовый год	на 2019г. 1-ый год планового периода	на 2020г. 2-ой год планового периода	на 2018г. очередной финансовый год	на 2019г. 1-ый год планового периода	на 2020г. 2-ой год планового периода	на 2018г. очередной финансовый год	на 2019г. 1-ый год планового периода	на 2020г. 2-ой год планового периода										
1	2	3	4	5	6	7	8	9	10	11	12													
Выплаты по расходам на закупку товаров, работ, услуг всего:	0001	X	10 457 746,61	7 101 468,98	6 818 469,00	4 874 830,82	3 303 051,66	3 020 051,68	5 582 915,79	3 798 417,32	3 798 417,32													
в том числе:																								
на оплату контрактов заключенных по началу очередного финансового года:	1001	X	0,00	0,00	0,00	0,00	0,00	0,00	0,00	0,00	0,00													
Услуги связи			0,00	0,00	0,00	0,00	0,00	0,00	0,00	0,00	0,00													
коммунальные услуги																								
на закупку товаров работ, услуг по году начала закупки:	2001		10 457 746,61	7 101 468,98	6 818 469,00	4 874 830,82	3 303 051,66	3 020 051,68	5 582 915,79	3 798 417,32	3 798 417,32													
услуги связи			344 202,52	333 737,60	341 028,40	156 520,00	152 476,80	156 484,80	187 682,52	181 260,80	181 260,80													
коммунальные услуги			1 945 786,21	1 961 422,67	1 992 737,24	872 188,34	904 721,67	904 721,67	1 073 597,87	1 056 701,00	1 088 015,57													
содержание имущества			1 329 782,00	849 912,09	849 912,09	786 647,00	306 777,09	306 777,09	543 135,00	543 135,00	543 135,00													
прочие услуги			4 049 263,38	3 331 076,89	3 044 068,91	1 792 933,98	1 660 333,97	1 373 325,99	2 256 329,40	1 670 742,92	1 670 742,92													
приобретение основных средств			1 905 134,00	87 534,63	87 534,63	997 934,00	87 534,63	87 534,63	907 200,00															
приобретение материальных запасов			729 178,50	424 885,10	390 287,73	203 807,50	158 807,50	158 807,50	525 371,00	266 077,60	231 480,23													
Транспортные услуги			154 400,00	112 900,00	112 900,00	64 800,00	32 400,00	32 400,00	89 600,00	80 500,00	80 500,00													

Главный бухгалтер
тел.88617645953

Должностное лицо, ответственное за формирование плана закупок
тел.88617645953

"29" декабря 2017г.

Чекмарская А.А.
(расшифровка подписи)

Тверлова О.И.
(расшифровка подписи)